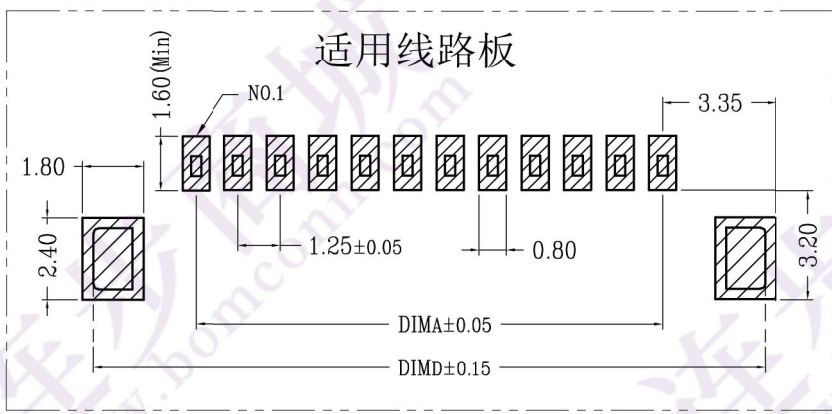
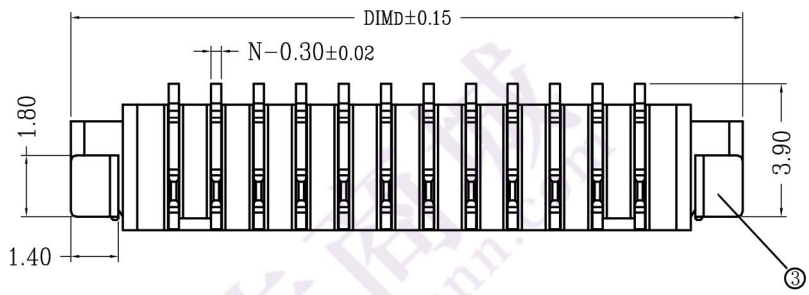
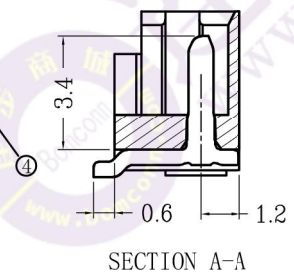
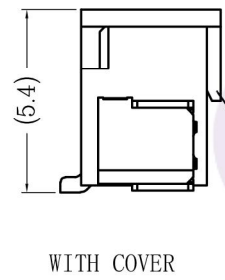
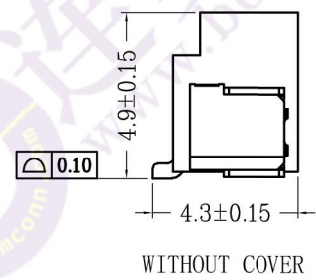
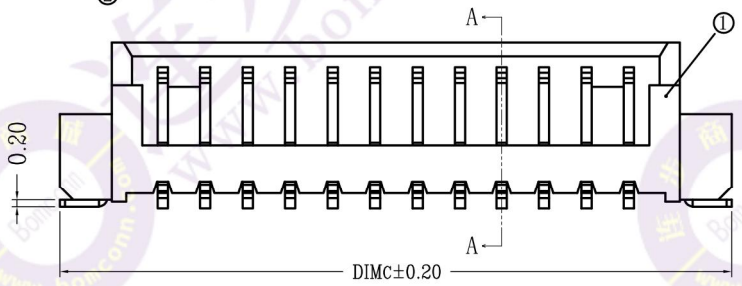
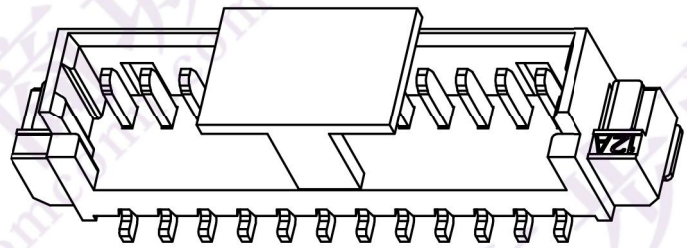
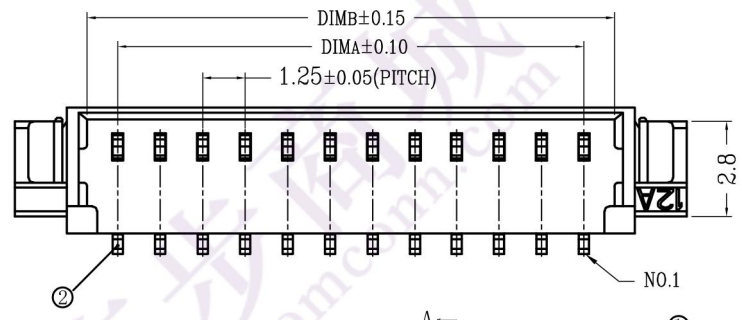


版次	变更摘要	日期
0	新产品发行	2015/1/28
1	修改胶芯壁与吸盖结构,改善小Pin高温后胶壁内凹变形	2016/5/23

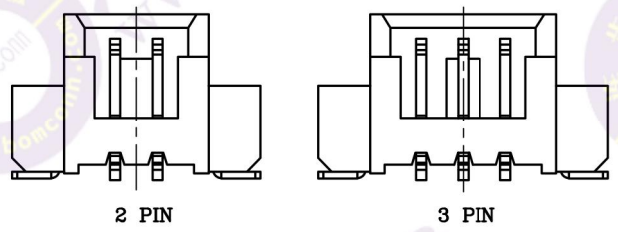
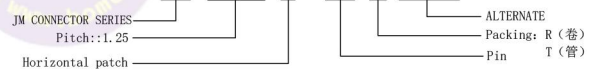
序号	品名	材质
①	A型立式WTB胶芯	LCP UL94V-0 本色
②	A型立式WTB端子	磷青铜/表面镀锡
③	A型立式WTB焊片	黄铜/表面镀锡
④	A型立式WTB吸盖	LCP UL94V-0 本色



CKT	DIM A	DIM B	DIM C	DIM D
2	1.25	3.05	7.30	7.30
3	2.50	4.30	8.55	8.55
4	3.75	5.55	9.80	9.80
5	5.00	6.80	11.05	11.05
6	6.25	8.05	12.30	12.30
7	7.50	9.30	13.55	13.55
8	8.75	10.55	14.80	14.80
9	10.00	11.80	16.05	16.05
10	11.25	13.05	17.30	17.30
11	12.50	14.30	18.55	18.55
12	13.75	15.55	19.80	19.80
13	15.00	16.80	21.05	21.05
14	16.25	18.05	22.30	22.30
15	17.50	19.30	23.55	23.55
16	18.75	20.55	24.80	24.80
17	20.00	21.80	26.05	26.05
18	21.25	23.05	27.30	27.30
19	22.50	24.30	28.55	28.55
20	23.75	25.55	29.80	29.80

- 技术指标:
1. 塑件表面应光洁、无毛边、无明显收缩、缺陷、裂纹等现象。
 2. 锁扣窗口: 2~3PIN为1个, ≥4PIN为2个。
 3. 温度范围: -65° C~125° C。
 4. 额定电压: 125V, AC/DC(等效)。
 5. 接触电阻: ≤0.02Ω。
 6. 绝缘电阻: ≥100MΩ。
 7. 产品料号:

5001—WF 0125 B—** R 1—00



LOCK CONFIGURATION (锁扣位置)

一般公差(TOLERANCE)
 X ±0.50 JX ±1.0
 Y ±0.20 JYY ±0.05
 ANGLES ±1°

东莞市文章济美电子有限公司

品名 (TITLE)	1.25 Pitch A型立式WTB业务图	制图 (DR)	Anlan
料号 (DWG.NO)	5001—WF0125A—**R1—00	校对 (CHKD)	王涛
比例 (SCALE)	1:1	审核 (APPD)	黄志明
单位 (UNITS)	mm	张数 (SHEET)	1 OF 1
		SIZE	A4
		REV	A